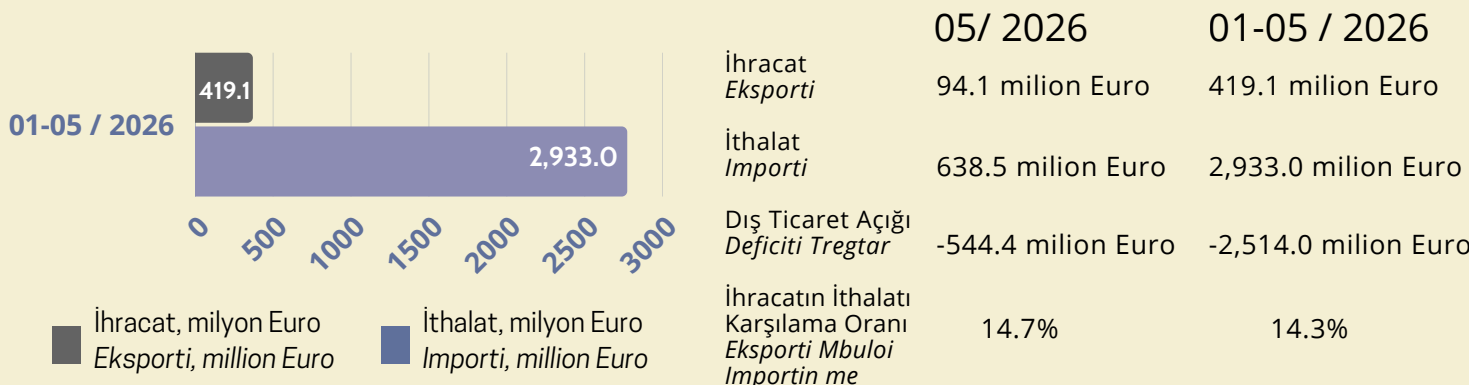




DIŞ TİCARET İSTATİSTİKLERİ - MAYIS 2026

STATISTIKAT E TREGTISË SË JASHTME - MAJ 2026



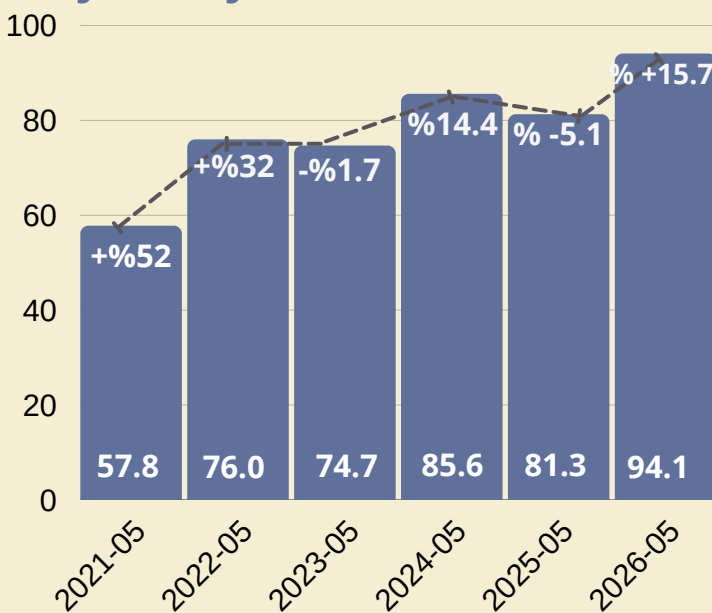
Yıllara göre Mayıs ayı ihracatı, milyon Euro Eksperti sipas viteve për muajin maj, milion Euro



94.1
MILION EURO

2026 Mayıs ayında geçen yılın aynı dönemiyle kıyasen ihracat %15.74 kadar artarak **94.1 milyon Euro** olarak gerçekleşti.

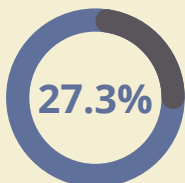
Në maj 2026 eksperti krahasuar me vitin kaluar shënoi rritje për 15.74% dhe pati vlerën e **94.1 milion eurove**.



Mayıs ayında en çok ihraç edilen ürün grupları Në muajin maj grupet e prodekteve më të eksportuara,

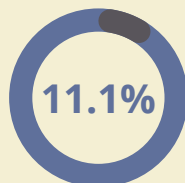
Baz metaller ve ürünleri
Metale bazë dhe artikuj prej tyre

25.8
MILION EURO



Plastik, lastik ve ürünleri
Plastikë, gomë dhe artikuj prej tyre

10.4
MILION EURO



Gıda, içecek ve tütün ürünleri
Ushqimet, pijet dhe duhani

10.0
MILION EURO





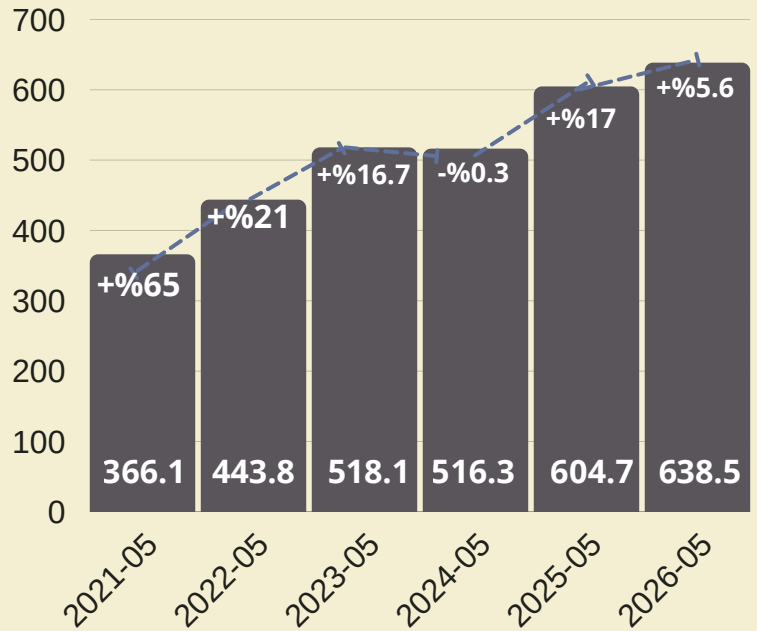
Yıllara göre Mayıs ayı ithalatı, milyon Euro *Importi sipas viteve për muajin maj, milion Euro*



638.5
MILION EURO

2026 Mayıs ayında geçen yılın aynı dönemiyle kıyasen ithalat %5.62 kadar artarak **638.5 milyon Euro** olarak kaydedildi.

*Në maj 2026 importi krahasuar me vitin kaluar shënoi rritje për 5.62%, duke arritur në **638.5 milion euro**.*



Mayıs ayında en çok ithal edilen ürün grupları *Në muajin maj grupet e produkteve më të importuara,*

Mineral ürünler
Produkte minerale



Gıda, içecek ve tütün ürünleri
Ushqimet, pijet dhe duhani



Makine, mekanik ve elektronik aletler
Makineri, pajise mekanike dhe elektrike



Mayıs ayında ihracatın ithalatı karşılama oranı *Në muajin maj eksporti mbuloi importin me* **14.7%**

2026 Mayıs ayında ihracatın ithalatı karşılama oranı %14.7, dış ticaret açığı ise -544.4 milyon Euro olarak kaydedildi.



Në maj 2026 eksporti mbuloi importin me 13.5% dhe deficiti tregtar u regjistrua -544.4 milion Euro.



DIŞ TİCARET PARTNERLERİ - MAYIS 2026

PARTNERËT E TREGTISË SË JASHTME - MAJ 2026

Mayis Ayı İhracat Partnerleri - Partnerët e Eksportit në Maj

(1,000 Euro)	05 - 2025	%	05 - 2026	%
	12,04	%14.8	15,39	%16.4
	11,06	%13.6	13,97	%14.8
	10,15	%12.5	9,33	%9.9
	5,31	%6.5	6,19	%6.6
	5,00	%6.1	5,98	%6.4
	3,37	%4.1	4,21	%4.5

Bölgelere göre İhracat-Eksporti Sipas Rajoneve

05-2026

Avrupa Birliği Bashkimi Evropian	30.7 milion Euro	%32.7
CEFTA ülkeleri Vendet e CEFTA-së	43.0 milion Euro	%45.7
Diğer Avrupa ülkeleri Vendet Tjera Evropiane	6.6 milion Euro	%7.0
Amerika Kitası Kontinenti Amerikan	1.9 milion Euro	%2.1
Asya ülkeleri Vendet nga Azija	0.1 milion Euro	%0.1

%: Toplam İhracat Payı - %: Pjesa Totale e Eksportit

Kosova Mayıs ayında en çok ihracatı %16.4 pay ile Kuzey Makedonya'ya, %14.8 pay ile Arnavutluk'a ve %9.9 pay ile Almanya'ya gerçekleştirdi.

Eksportet e Kosovës në maj më të shumta ishin në Maqedoninë e Veriut me 16.4%, në Shqipëri me 14.8% dhe në Gjermani me 9.9% të pjesëmarrjes së eksporteve.

Mayis Ayı İthalat Partnerleri - Partnerët e Importit në Maj

(1,000 Euro)	05 - 2025	%	05 - 2026	%
	86,92	%14.4	88,9	%13.9
	88,06	%14.6	83,9	%13.1
	73,31	%12.1	77,9	%12.2
	30,80	%5.1	56,4	%8.8
	22,51	%3.7	31,5	%4.9
	21,5	%3.6	30,8	%4.8

Bölgelere göre İthalat-Importi Sipas Rajoneve

05-2025

Avrupa Birliği Bashkimi Evropian	301.3 milion Euro	%47.2
CEFTA ülkeleri Vendet e CEFTA-së	95.2 milion Euro	%13.4
Diğer Avrupa ülkeleri Vendet Tjera Evropiane	94.6 milion Euro	%14.8
Asya ülkeleri Vendet nga Azija	87.0 milion Euro	%13.6
Amerika kitası Kontinenti Amerikan	19.4 milion Euro	%3.0

• %: Toplam İthalat Payı - Pjesa Totale e Importit

İmportet e Kosovës gjatë muajit maj u dominuan nga Turqia, me një pjesëmarrje prej 13.9% në totalin e importeve, e ndjekur nga Gjermania me 13.1% dhe Kina me 12.2%.

İmportet e Kosovës në muajin maj me pjesëmarrje më të madhe ishin nga Turqia me 13.9%, nga Gjermania me një pjesëmarrje 13.1% dhe nga Kina me një pjesëmarrje 12.2%.