



KOSOVA TÜRKİYE TİCARET ODASI
ODA TREGTARE KOSOVARO TURKE
KOSOVO TURKEY CHAMBER OF COMMERCE

DIŞ TİCARET İSTATİSTİKLERİ - MART 2024

STATISTIKAT E TREGTISË SË JASHTME - MARS 2024



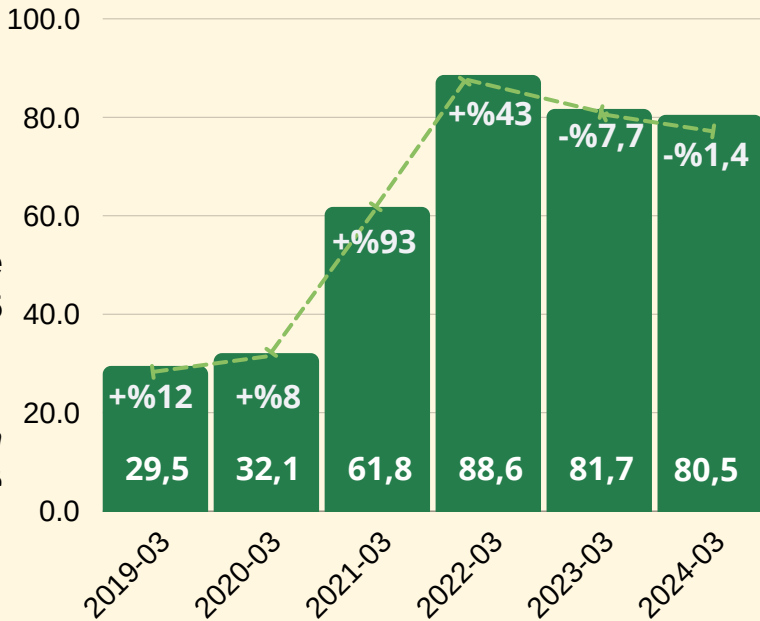
Yıllara göre Mart ayı ihracatı, milyon Euro Eksporti sipas viteve për muajin mars, milion Euro



80.5
MILION EURO

2024 Mart ayında geçen yılın aynı dönemiyle kıyasen ihracat %1.4 kadar azalarak **80,5 milyon Euro** olarak gerçekleşti.

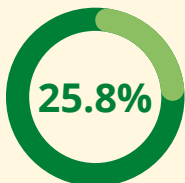
Në mars 2024 eksporti krahasuar me vitin kaluar shënoi rreñje për 1.4%, duke arritur në **80,5 milion euro**.



Mart ayında en çok ihraç edilen ürün grupları Në muajin mars grupet e prodekteve më të eksportuara,

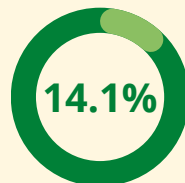
Baz metaller ve ürünleri
Metale bazë dhe artikuj prej tyre

20,7
MILION EURO



Plastik, lastik ve ürünleri
Plastikë,gomë dhe artikuj prej tyre

11,3
MILION EURO



Mobilya ve muhtelif mamüller
Mobileri dhe artikuj të ndryshëm

7,3
MILION EURO





KOSOVA TÜRKİYE TİCARET ODASI
ODA TREGTARE KOSOVARO TURKE
KOSOVO TURKEY CHAMBER OF COMMERCE

Yıllara göre Mart ayı ithalatı, milyon Euro Importi sipas viteve për muajin mars, milion Euro

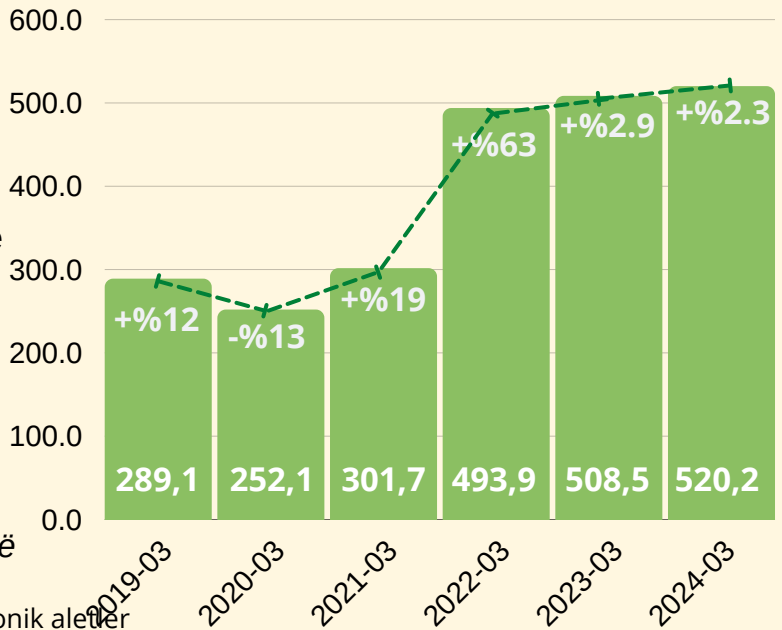


520,2
MILION EURO

2024 Mart ayında geçen yılın aynı dönemiyle kıyasen ithalat %2.3 artarak **520,2 milyon Euro** olarak gerçekleşti ve yıllara göre Mart ayının en yüksek ithalatına ulaştı.

Në mars 2024 importi krahasuar me vitin kaluar shënoi rritje për 2.3%, duke arritur në **520,2 milion euro** dhe u regjistrua importi më i lartë në muajin mars për vite.

Makine, mekanik ve elektronik aletet
Makineri, paisje mekanike dhe elektrike



Mart ayında en çok ithal edilen ürün grupları

Në muajin mars grupet e prodakteve më të importuara,

Yiyecek, içecek, içki ve tütün ürünleri
Ushqime të përgaditura pije dhe duhan

Mineral ürünler
Produkte minerale

Baz metaller ve ürünleri
Metale bazë dhe artikuj prej tyre

67,2
MILION EURO



65,3
MILION EURO



58,3
MILION EURO



Mart ayında ihracatın ithalatı karşılama oranı

Në muajin mars eksporti mbuloi importin me

15.5%

2024 Mart ayında ihracatın ithalatı karşılama oranı %15.5, dış ticaret açığı ise -439,7 milyon Euro olarak kaydedildi.

Në mars 2024 eksporti mbuloi importin me 15.5% dhe deficiti tregtar u regjistrua -439,7 milion Euro.





KOSOVA TÜRKİYE TİCARET ODASI
ODA TREGTARE KOSOVARO TURKE
KOSOVO TURKEY CHAMBER OF COMMERCE

DIŞ TİCARET PARTNERLERİ - MART 2024

PARTNERËT E TREGTISË SË JASHTME - MARS 2024

Mart Ayı İhracat Partnerleri - Partnerët e Eksportit në Mars

(1,000 Euro)	03 - 2024	%	03 - 2023	%
	12,840	%15.9	11,923	%14.5
	10,736	%13.3	9,007	%11.0
	9,427	%11.7	7,526	%9.2
	7,325	%9.1	6,266	%7.7
	5,582	%6.9	5,067	%6.2
	2,716	%3.4	1,753	%2.1

• %: Toplam İhracat Payı - %: Pjesa Totale e Eksportit

Bölgelere göre İhracat- Eksporti Sipas Rajoneve

03-2024

Avrupa Birliği Bashkimi Evropian	30,8 milion Euro	%38.3
CEFTA ülkeleri Vendet e CEFTA-së	32,4 milion Euro	%40.2
EFTA ülkeleri Vendet e EFTA -së	7.3 milion Euro	%9.2
Diğer Avrupa ülkeleri Vendet Tjera Evropiane	3.3 milion Euro	%4.2
Amerika Kitası Kontinenti Amerikan	2,7 milion Euro	%3.4
Asya ülkeleri Vendet nga Azija	0,1 milion Euro	%0.1

Kosova Mart ayında en çok ihracatı %15.9 pay ile Kuzey Makedonya'ya %13.3 pay ile Arnavutluk'a, ve %11.7 pay ile Almanya'ya gerçekleştirdi.

Eksportet e Kosovës në mars më të shumta ishin në Maqedoninë e Veriut me 15.9%, në Shqipëri me 13.3%, dhe në Gjermani me 11.7% të pjesëmarrjes.

Mart Ayı İthalat Partnerleri - Partnerët e Importit në Mars

(1,000 Euro)	03 - 2024	%	03 - 2023	%
	96,974	%18.6	72,708	%14.2
	79,374	%15.3	62,422	%12.2
	45,293	%8.7	42,867	%8.4
	28,211	%5.4	28,179	%5.5
	25,381	%4.9	31,079	%6.1
	25,209	%4.8	32,262	%6.3

• %: Toplam İthalat Payı - Pjesa Totale e Importit

Bölgelere göre İthalat- Importi Sipas Rajoneve

03-2024

Avrupa Birliği Bashkimi Evropian	251,8 milion Euro	%48.4
CEFTA ülkeleri Vendet e CEFTA-së	67,1 milion Euro	%12.9
Diğer Avrupa ülkeleri Vendet Tjera Evropiane	100,9 milion Euro	%19.4
Asya ülkeleri Vendet nga Azija	52,1 milion Euro	%10.0
Amerika kitası Kontinenti Amerikan	17,5 milion Euro	%3.4

Mart ayında ithalat geçen yılın aynı dönemine göre Türkiye'den %33.2, Almanya'dan %27.0 oranlarında artarken, Çin'den %5.6 oranında arttı.

Në muajin mars importet e Kosovës krahasuar me njejtën periudhë të vitit kaluar shënuan rritje nga Turqia me %33.2 dhe nga Gjermania me 27.0% dhe nga Kina me 5.6%.